

# **Regiongemensam elevenkät 2022**

**Skolrapport för:  
Göteborg  
Åk 2**

# Innehållsförteckning



GÖTEBORGS  
REGIONEN



ENKÄTFABRIKEN

[Om undersökningen](#)

[Förklaring prioriteringsmatris](#)

[Bakgrundsfrågor](#)

[Frågeområden](#)

[Jämförelse frågeområden](#)

[Frågeområden per kön](#)

[Jämförelsevärde per frågeområde](#)

[Resultat per fråga och prioriteringsmatriser](#)

[Frågeområde per enhet](#)

[Frekvenstabeller](#)

# Om undersökningen



GÖTEBORGS  
REGIONEN



## Bakgrund

Göteborgsregionens medlemskommuner har sedan 2011 haft möjlighet att genomföra regiongemensamma elevenkäter. I den gemensamma undersökningen ingår åk 2, åk 5, åk 8 eller åk 9, gymnasiet åk 2, grundsärskola och gymnasiesärskola. Årskurs 2 i grundskolan är obligatoriskt att mäta för alla kommuner. Nytt för år 2022 är att den gemensamma svarsgruppen i högstadiet framöver kommer att bytas till åk 8, likt i Skolinspektionens enkät. År 2022 fick kommunerna välja mellan att genomföra enkäten i åk 9, likt tidigare år, eller i åk 8. I Göteborgs kommun har undersökningen genomförts i åk 2 i grundskolan, år 2 i gymnasiet, i grund- och gymnasiesärskola samt i IM år 1-3.

Samtliga 13 medlemskommuner genomför undersökningen i årskurs 2.

## Metod

Undersökningen genomfördes mellan 21 februari och 25 mars. Svartsinsamlingen har skett under lektionstid genom en webbenkät. Inloggningsuppgifter har skickats ut till skolorna och varje elev har fått en kod för genomförandet. Elever i årskurs 1-6 har fått en unik inloggningskod som delats ut på inloggningskort. Elever i årskurs 7-9 i grundskolan samt i gymnasiet har fått en klassspecifik kod som har distribuerats till skolorna via mejl. Denna metod valdes då distansundervisning förekom i högstadiet och gymnasiet på grund av spridningen av covid-19.

## Redovisning och beräkningar

Frågornas svarsalternativ är Jättenöjd, Nöjd, Inte nöjd, Inte alls nöjd samt Vet ej. För varje fråga redovisas svarsandelar och ett beräknat indexvärde där det bästa alternativet ges 100 poäng och det sämsta alternativet ges 0 poäng. Indexvärdet kan alltså anta värdet 0-100. I de fall det går redovisas även indexvärde bakåt i tiden. Maskinella avrundningar förekommer i rapporten.

**För att säkra respondenternas anonymitet redovisas inga frågor där antalet svarande är färre än sju. I de fall då det är färre än sju svarande visas en asterisk i tabellerna och graferna lämnas tomma.**

# Om undersökningen



GÖTEBORGS  
REGIONEN



ENKÄTFABRIKEN

## Svarsfrekvens

Rapporten gäller **Göteborg** och bygger på svar från **4405** elever av **5024** vilket ger en svarsfrekvens om **88%**.

Årets svarsfrekvens kan vara påverkad av lägre närvaro på skolorna i samband med covid-19.

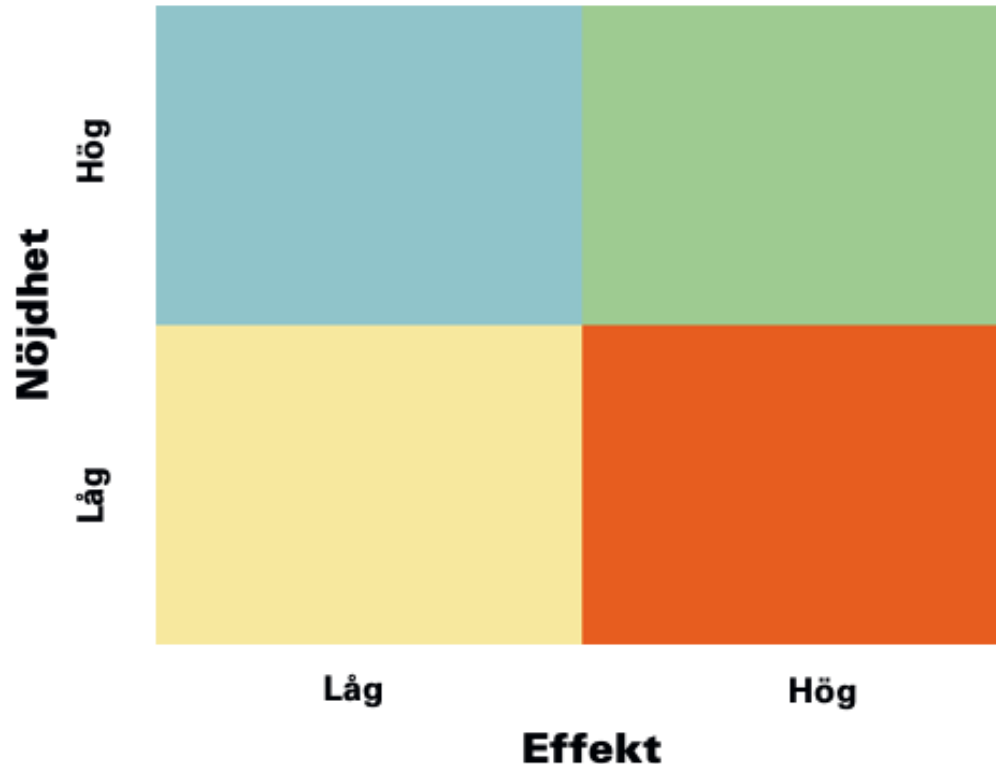
# Prioriteringsmatris



GÖTEBORGS  
REGIONEN



ENKÄTFABRIKEN



Genom att mäta sambandet mellan olika frågor i undersökningen och den generella nöjdheten skapas en bild av vad som har störst effekt på elevernas generella uppfattning och nöjdheten med skolan och vad som därför är viktigast att prioritera i ett förändringsarbete.

Matrisen är indelad i fyra olika fält. I det blå fältet finns de frågor med hög nöjdhet men låg påverkan på den generella nöjdheten. Dessa bör man sträva efter att bevara på en god nivå men de är inte högst prioriterade. Det gula fältet inrymmer de frågor som har låg nöjdhet men liten påverkan på den generella nöjdheten. Dessa bör man sträva efter att förbättra men de är inte högst prioriterade.

Det gröna fältet är värden med hög nöjdhet och hög påverkan på den generella nöjdheten. Dessa värden bör man prioritera att bevara på en god nivå alternativt utveckla för att höja nöjdheten ytterligare. Det orangea fältet inrymmer frågor med låg nöjdhet och stor påverkan på den generella nöjdheten. Det är dessa som bör ges högst prioritet i kommande förändringsarbete.

**Prioriteringsmatriser visas enbart för de rapporter där antal svarande är 30 elever eller fler.**

# Bakgrundsfrågor

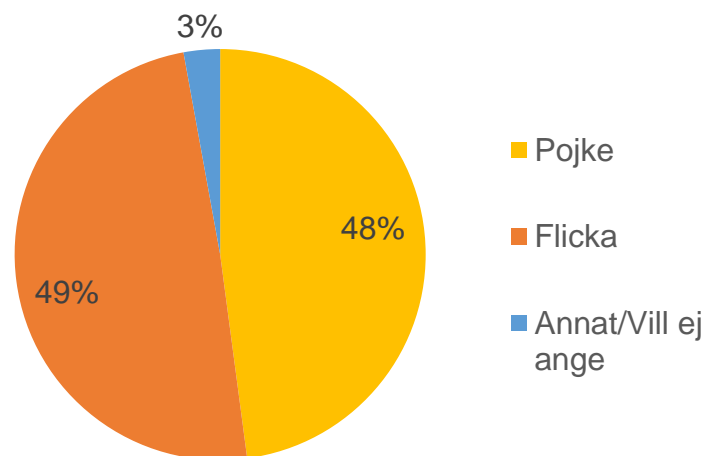


GÖTEBORGS  
REGIONEN

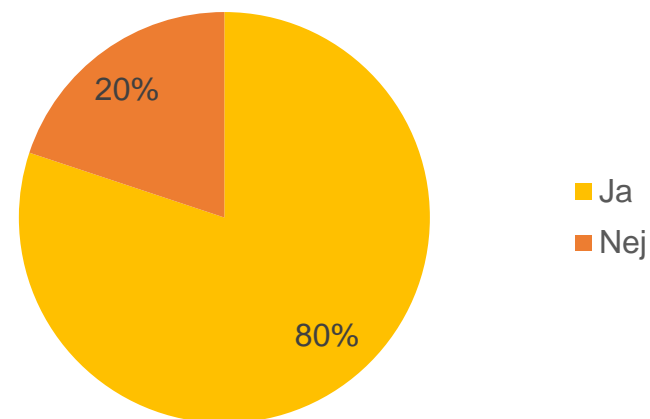


ENKÄTFABRIKEN

Är du...



Går du på fritids?



# Frågeområden



GÖTEBORGS  
REGIONEN



ENKÄTFABRIKEN

Nedan visas vilka frågor som ingår i respektive frågeområde.

## Anpassning efter elevens behov

Lärarna hjälper mig  
Lärarna förklarar så att jag förstår

## Argumentation och kritiskt tänkande

Jag får säga vad jag tycker i olika frågor

## Delaktighet och inflytande

Lärarna lyssnar på mig  
Jag kan påverka vad vi gör i skolan  
Jag kan påverka hur vi arbetar i skolan

## Grundläggande värden i skolan

Vi pratar om hur vi ska vara mot varandra  
Vi retar inte varandra

## Skolmiljö

Det finns bra saker att göra på rasterna  
Skolans toaletter är bra  
Skolmaten är god  
Jag får jobba med dator/läsplatta i skolan

## Stimulans

Det är roligt att lära sig nya saker i skolan

## Studiero

Det är lugn och ro i klassrummet

## Trygghet

Jag är trygg i skolan  
Jag har vuxna att prata med i skolan  
Jag trivs i skolan  
Lärarna är snälla mot mig  
Andra barn är snälla mot mig  
Jag har kompisar att vara med på skolan

## Veta vad som krävs

Lärarna berättar hur det går för mig i skolan

## Fritidshem

Jag trivs på fritids  
Jag kan påverka vad vi gör på fritids  
Det finns platser på fritids som jag kan gå till om jag vill ha lugn och ro  
Jag lär mig saker på fritids

## Skola och framtid

I min skola pratar vi om vad jag kan jobba med när jag blir vuxen.

## Helhet

Om du tänker på din skola i sin helhet. Hur nöjd är du då med den?

# Jämförelse frågeområden



GÖTEBORGS  
REGIONEN



Indexvärde för respektive frågeområde. Det lägsta möjliga värdet är 0 och det högsta möjliga värdet är 100. Vet ej har exkluderats ur indexvärdet. I de fall det går redovisas även indexvärde bakåt i tiden.

	2019	2020	2021	2022	Göteborgsregionen
Anpassning efter elevens behov	89	86	87	86	86
Argumentation och kritiskt tänkande	86	82	83	83	84
Delaktighet och inflytande	80	78	79	78	79
Grundläggande värden i skolan	85	83	84	83	84
Skolmiljö	67	70	70	70	71
Stimulans	91	89	89	88	88
Studiero	53	54	57	55	56
Trygghet	86	83	85	84	85
Veta vad som krävs	82	81	82	80	82
Fritidshem	79	78	80	78	79
Skola och framtid	64	69	69	71	71
Helhet	78	80	81	81	81



# Frågeområden per kön



GÖTEBORGS  
REGIONEN



Indexvärde för respektive frågeområde per kön.

	Total	Pojke	Flicka	Annat/Vill ej ange
Anpassning efter elevens behov	86	86	87	78
Argumentation och kritiskt tänkande	83	81	85	74
Delaktighet och inflytande	78	76	80	67
Grundläggande värden i skolan	83	81	85	76
Skolmiljö	70	70	70	64
Stimulans	88	86	90	78
Studiero	55	56	55	46
Trygghet	84	84	85	76
Veta vad som krävs	80	80	82	67
Fritidshem	78	78	79	67
Skola och framtid	71	70	72	54
Helhet	81	80	83	68

# Jämförelsevärde per frågeområde

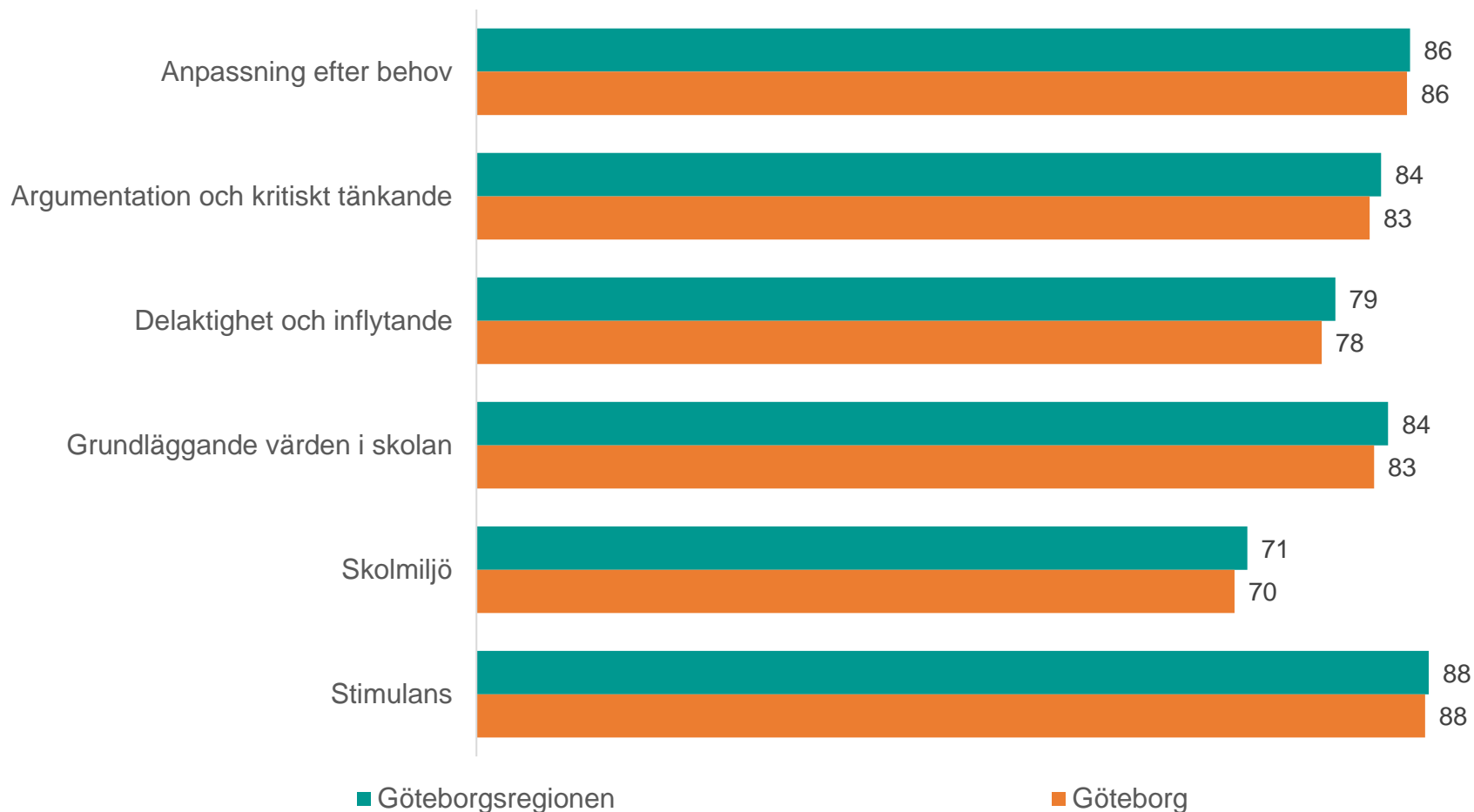


GÖTEBORGS  
REGIONEN



ENKÄTFABRIKEN

Nedan visas indexvärdet för varje frågeområde 2022, det lägsta möjliga värdet är 0 och det högsta möjliga värdet är 100. Vet ej har exkluderats ur indexvärdet. Jämförelse görs mellan det egna värdet och värden för överliggande nivåer.



# Jämförelsevärde per frågeområde

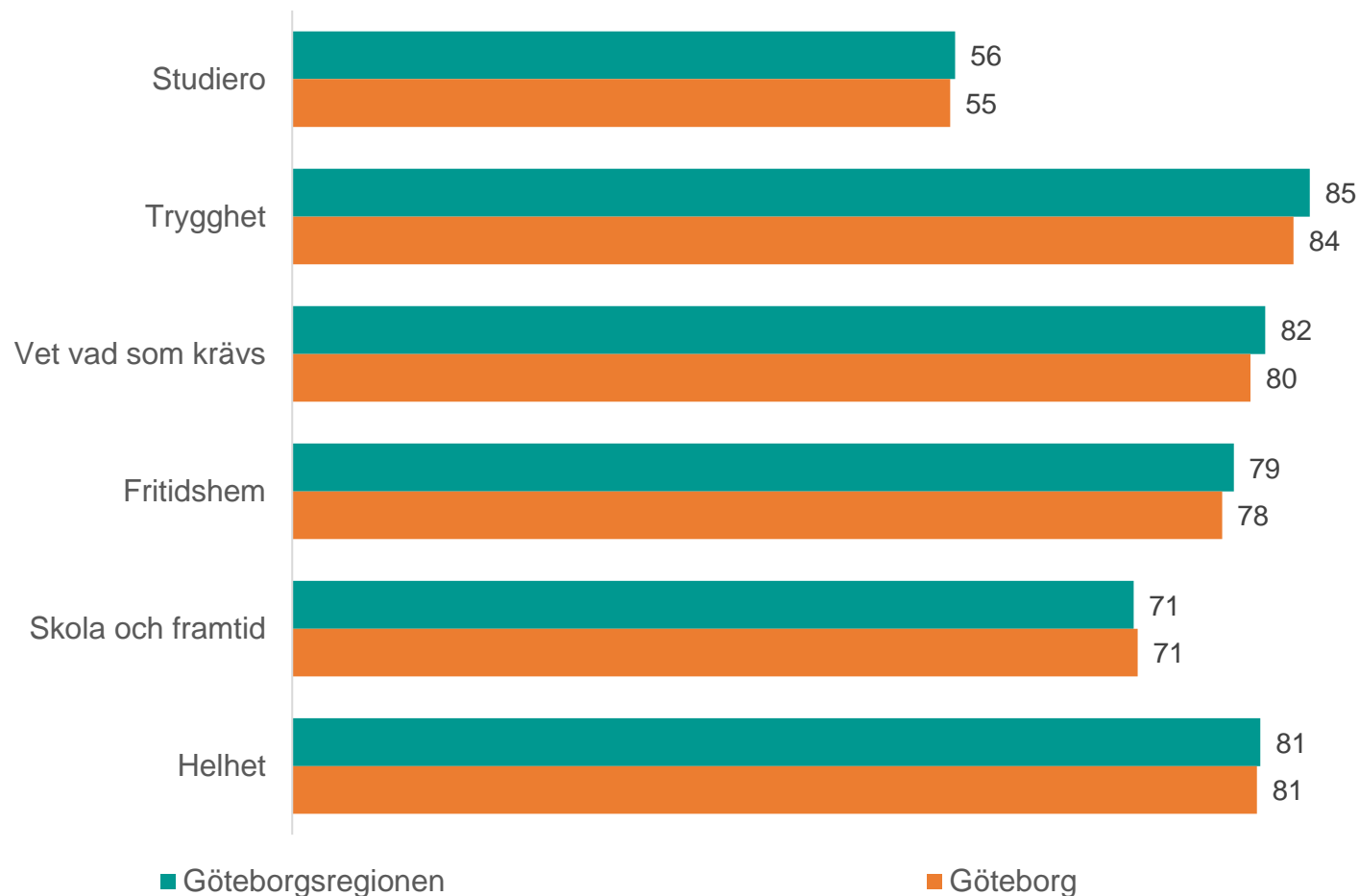


GÖTEBORGS  
REGIONEN



ENKÄTFABRIKEN

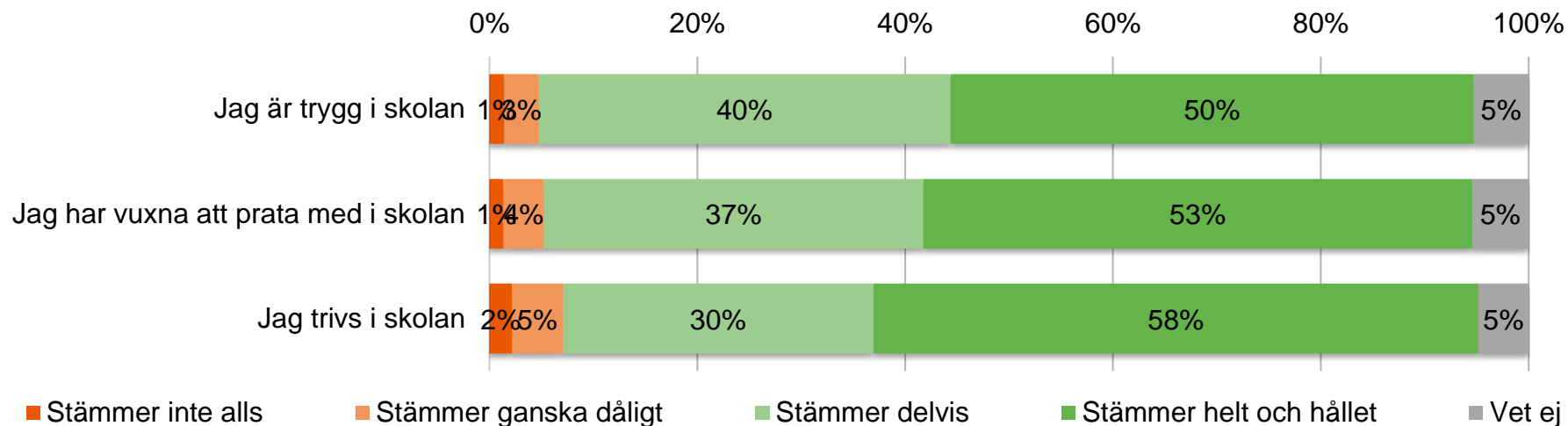
Nedan visas indexvärdet för varje frågeområde 2022, det lägsta möjliga värdet är 0 och det högsta möjliga värdet är 100. Vet ej har exkluderats ur indexvärdet. Jämförelse görs mellan det egna värdet och värden för överliggande nivåer.



# Resultat per fråga



## Trivsel och trygghet



	2019	2020	2021	2022	Göteborgsregionen
Jag är trygg i skolan	86	81	82	82	83
Jag har vuxna att prata med i skolan	86	82	83	83	85
Jag trivs i skolan	85	83	85	84	85

# Prioriteringsmatris

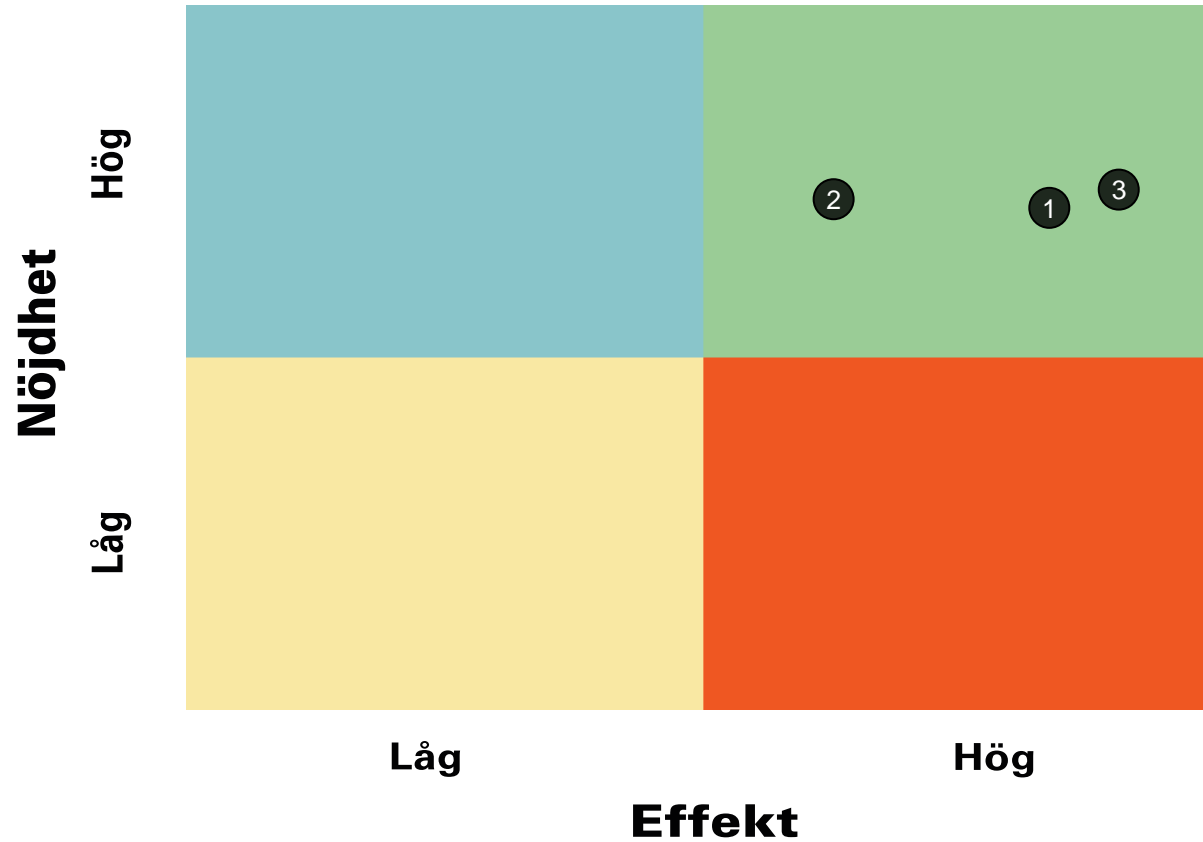


GÖTEBORGS  
REGIONEN



ENKÄTFABRIKEN

## Trivsel och trygghet



1. Jag är trygg i skolan
2. Jag har vuxna att prata med i skolan
3. Jag trivs i skolan

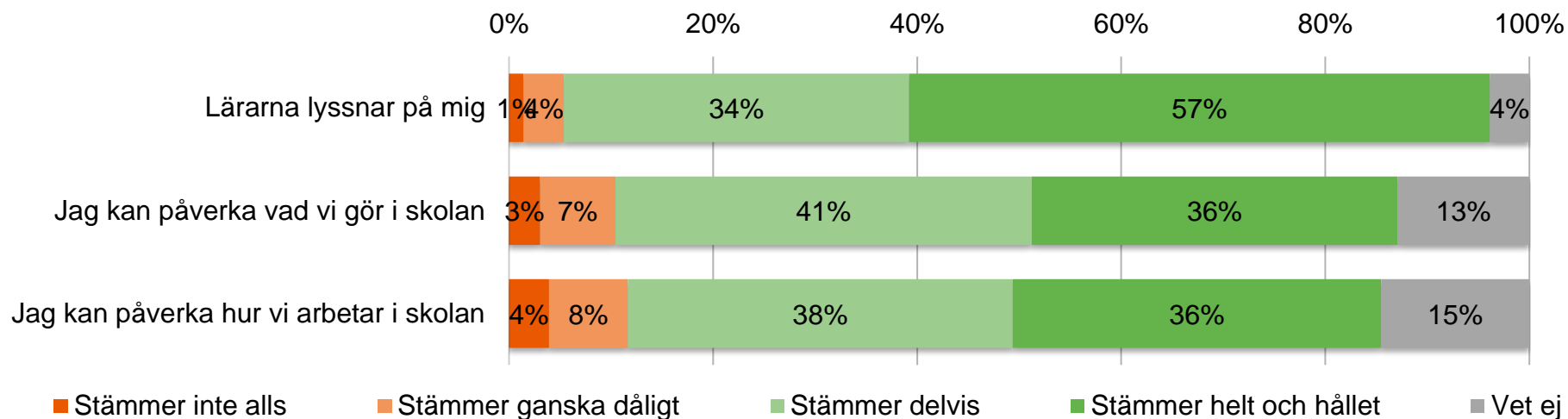
# Resultat per fråga



GÖTEBORGS  
REGIONEN



## Delaktighet och inflytande



	2019	2020	2021	2022	Göteborgsregionen
Lärarna lyssnar på mig	87	83	84	84	85
Jag kan påverka vad vi gör i skolan	76	75	75	75	76
Jag kan påverka hur vi arbetar i skolan	75	75	76	75	76

# Prioriteringsmatris

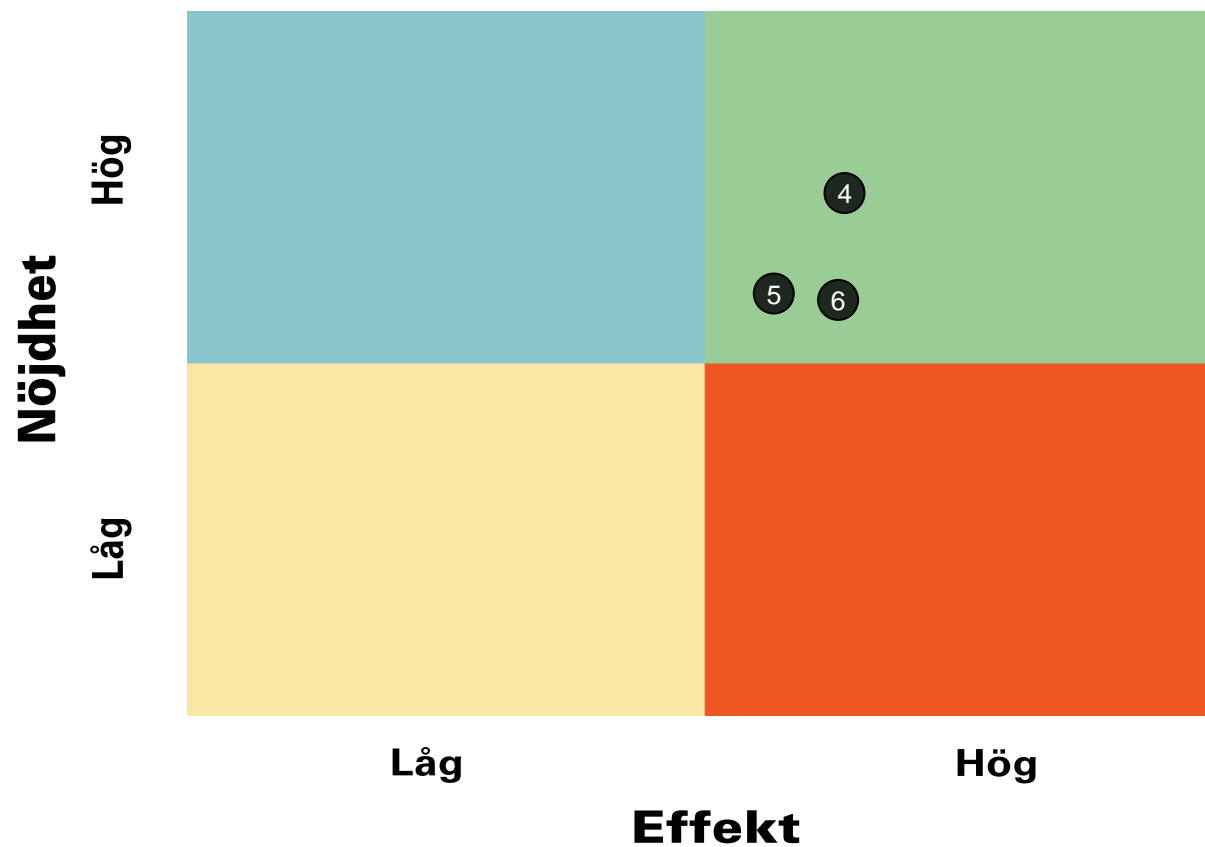


GÖTEBORGS  
REGIONEN



ENKÄTFABRIKEN

## Delaktighet och inflytande

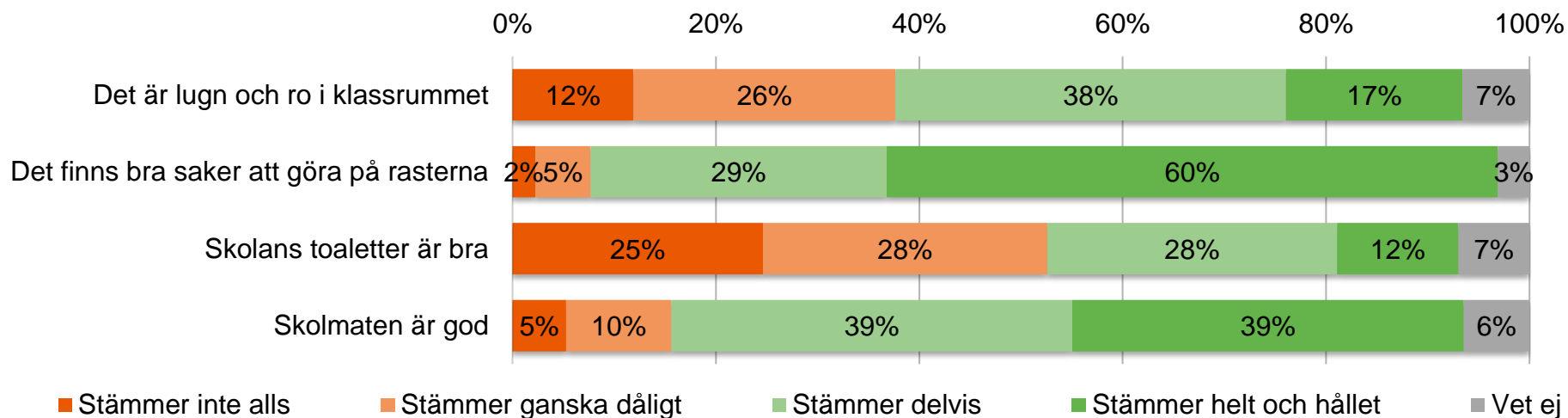


- 4. Lärarna lyssnar på mig
- 5. Jag kan påverka vad vi gör i skolan
- 6. Jag kan påverka hur vi arbetar i skolan

# Resultat per fråga



## Skolmiljö

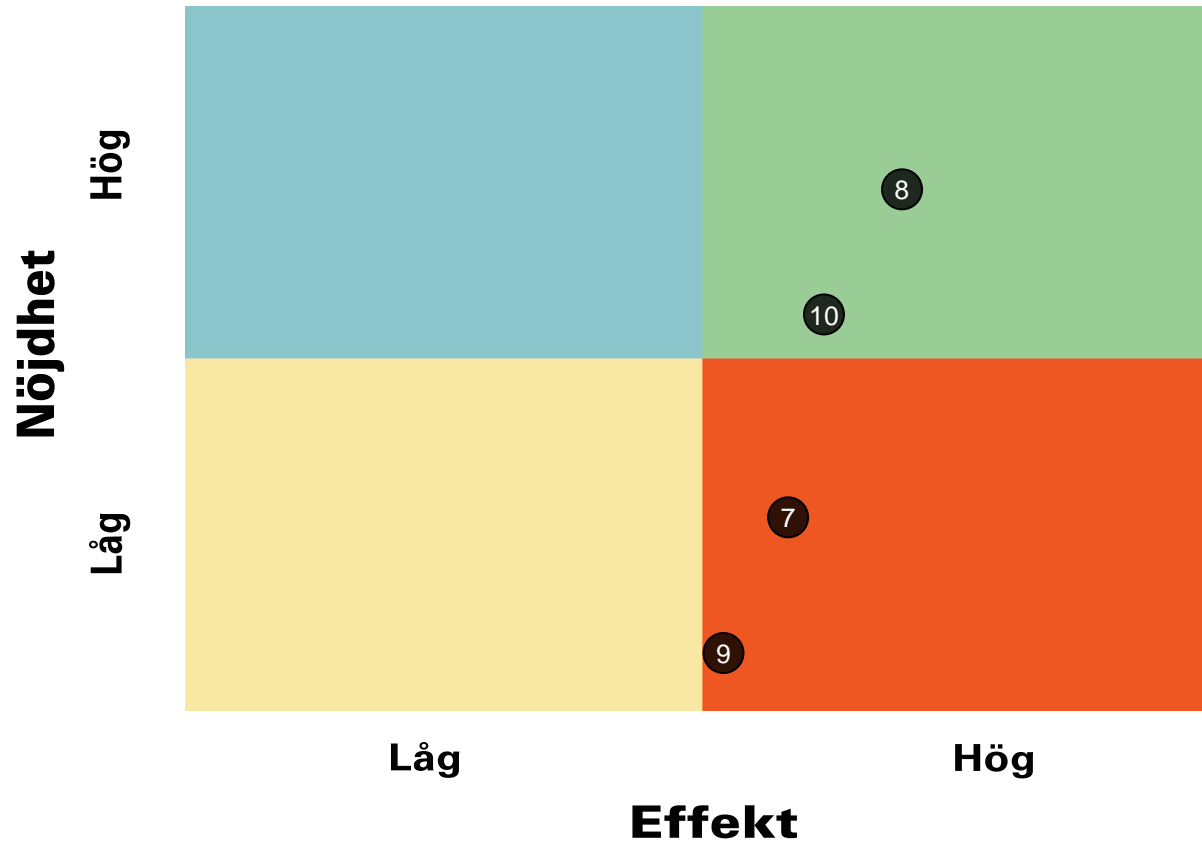


	2019	2020	2021	2022	Göteborgsregionen
Det är lugn och ro i klassrummet	53	54	57	55	56
Det finns bra saker att göra på rasterna	84	83	84	84	85
Skolans toaletter är bra	44	45	46	43	46
Skolmaten är god	70	72	72	73	72



# Prioriteringsmatris

## Skolmiljö



- 7. Det är lugn och ro i klassrummet
- 8. Det finns bra saker att göra på rasterna
- 9. Skolans toaletter är bra
- 10. Skolmaten är god

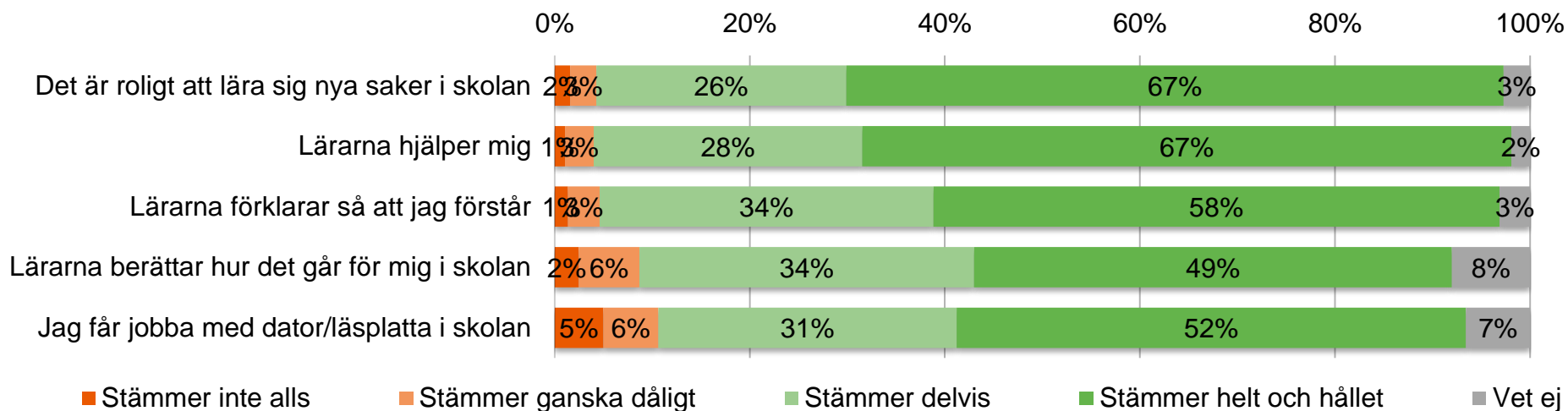
# Resultat per fråga



GÖTEBORGS  
REGIONEN



## Kunskap och lärande



	2019	2020	2021	2022	Göteborgsregionen
Det är roligt att lära sig nya saker i skolan	91	89	89	88	88
Lärarna hjälper mig	90	87	88	88	88
Lärarna förklarar så att jag förstår	87	85	85	85	85
Lärarna berättar hur det går för mig i skolan	82	81	82	80	82
Jag får jobba med dator/läsplatta i skolan	71	79	79	80	81

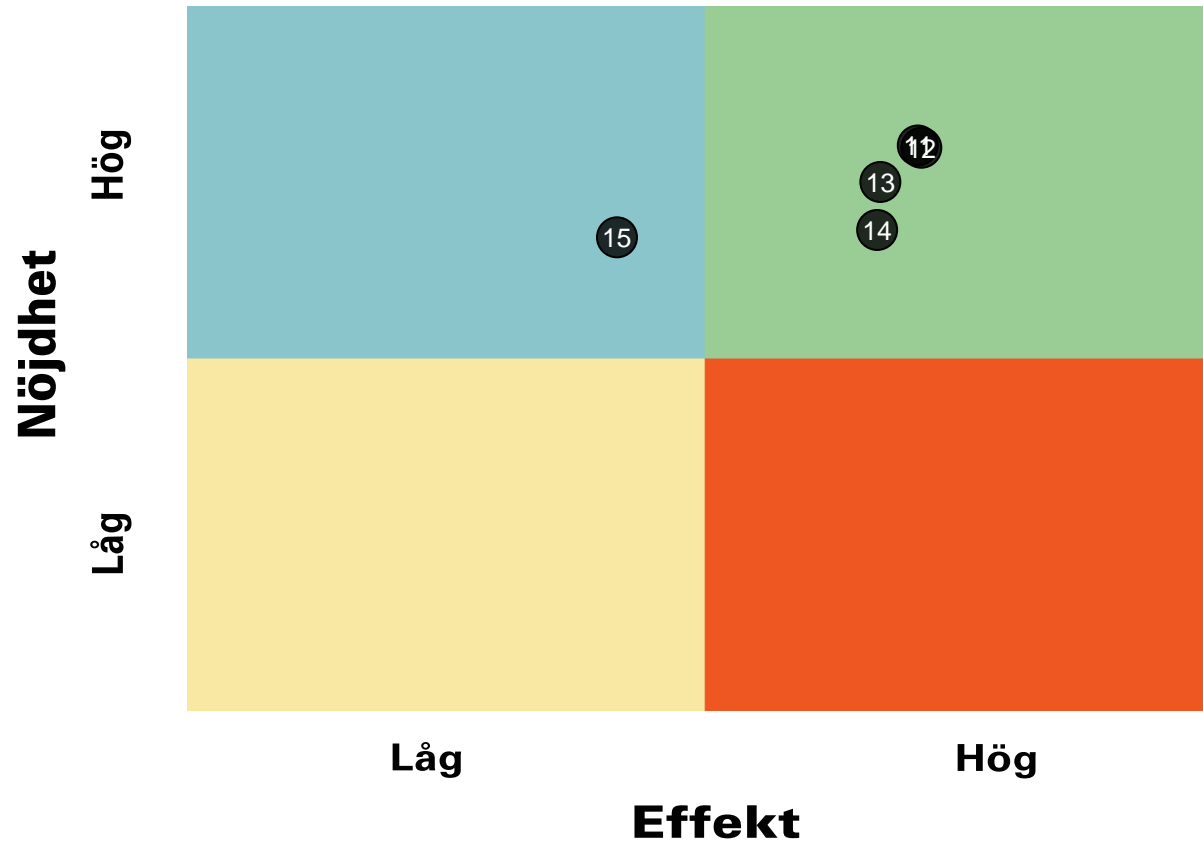
# Prioriteringsmatris



GÖTEBORGS  
REGIONEN



## Kunskap och lärande

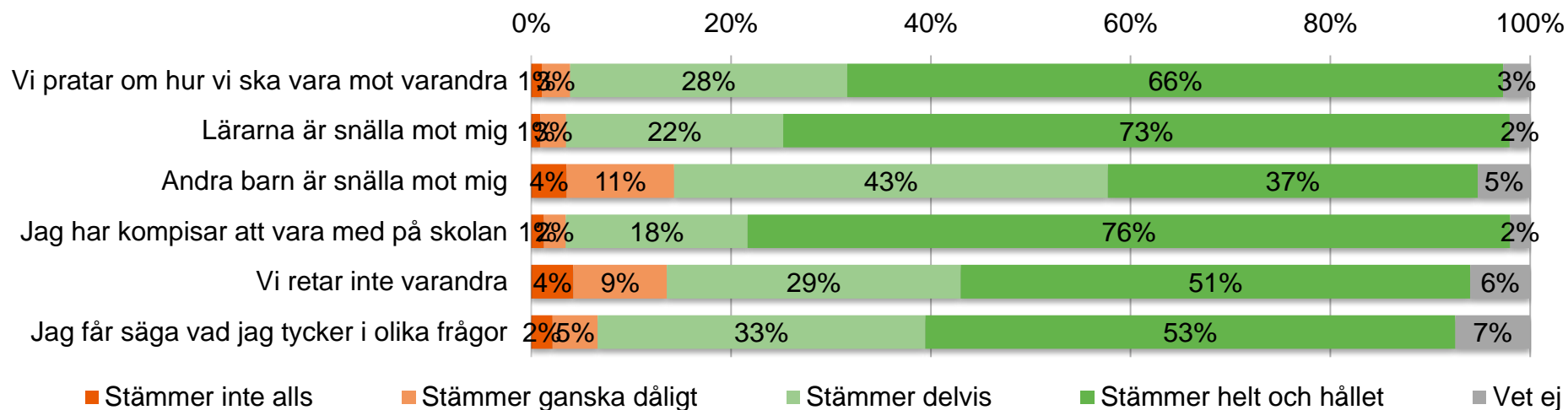


- 11. Det är roligt att lära sig nya saker i skolan
- 12. Lärarna hjälper mig
- 13. Lärarna förklarar så att jag förstår
- 14. Lärarna berättar hur det går för mig i skolan
- 15. Jag får jobba med dator/läsplatta i skolan

# Resultat per fråga



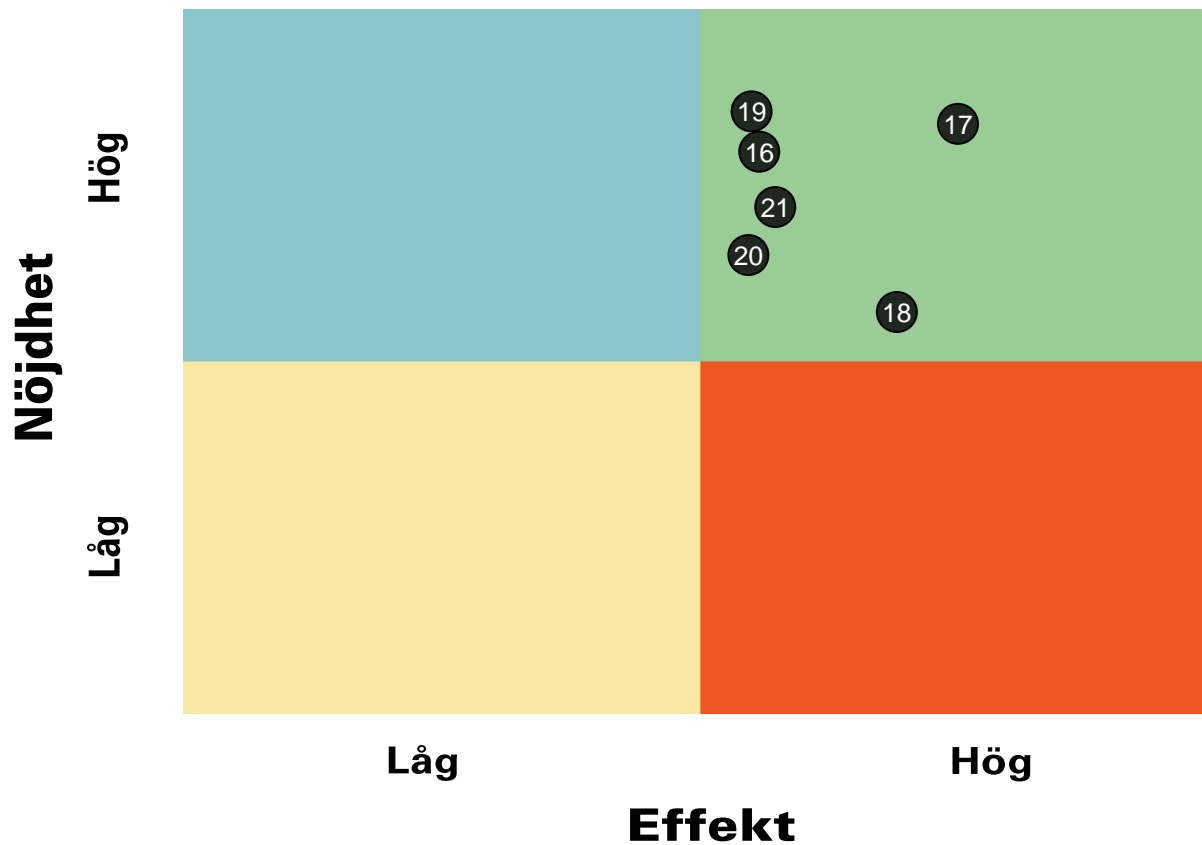
## Bemötande



	2019	2020	2021	2022	Göteborgsregionen
Vi pratar om hur vi ska vara mot varandra	92	88	88	87	88
Lärarna är snälla mot mig	91	89	90	90	91
Andra barn är snälla mot mig	76	74	76	73	76
Jag har kompisar att vara med på skolan	93	90	91	91	92
Vi retar inte varandra	78	77	79	78	80
Jag får säga vad jag tycker i olika frågor	86	82	83	83	84

# Prioriteringsmatris

## Bemötande

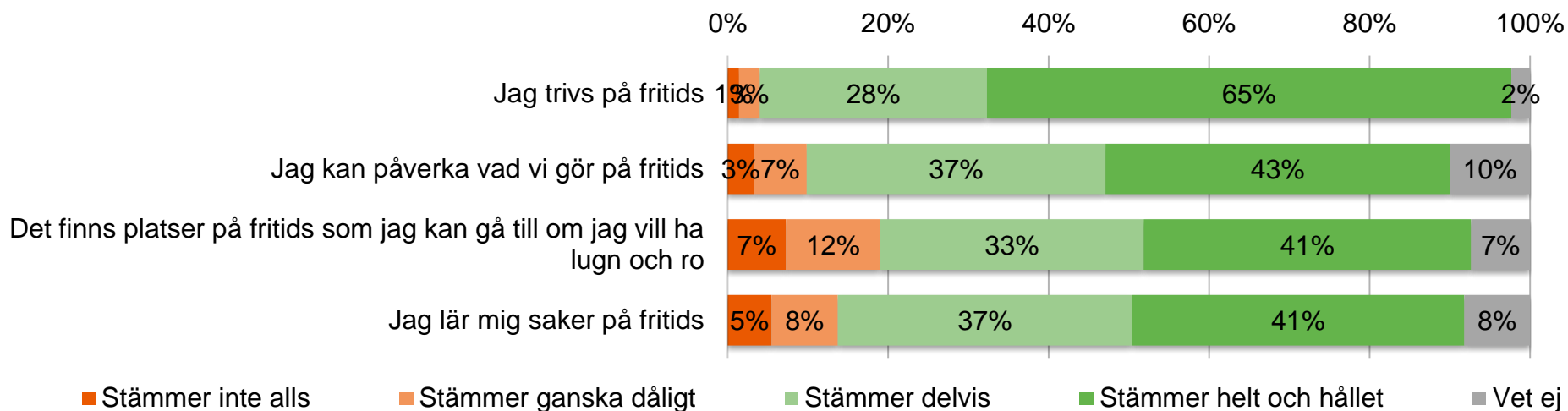


- 16. Vi pratar om hur vi ska vara mot varandra
- 17. Lärarna är snälla mot mig
- 18. Andra barn är snälla mot mig
- 19. Jag har kompisar att vara med på skolan
- 20. Vi retar inte varandra
- 21. Jag får säga vad jag tycker i olika frågor

# Resultat per fråga



## Fritidshem



	2019	2020	2021	2022	Göteborgsregionen
Jag trivs på fritids	90	87	88	87	88
Jag kan påverka vad vi gör på fritids	80	78	79	78	79
Det finns platser på fritids som jag kan gå till om jag vill ha lugn och ro	73	72	75	72	73
Jag lär mig saker på fritids	74	75	77	75	76

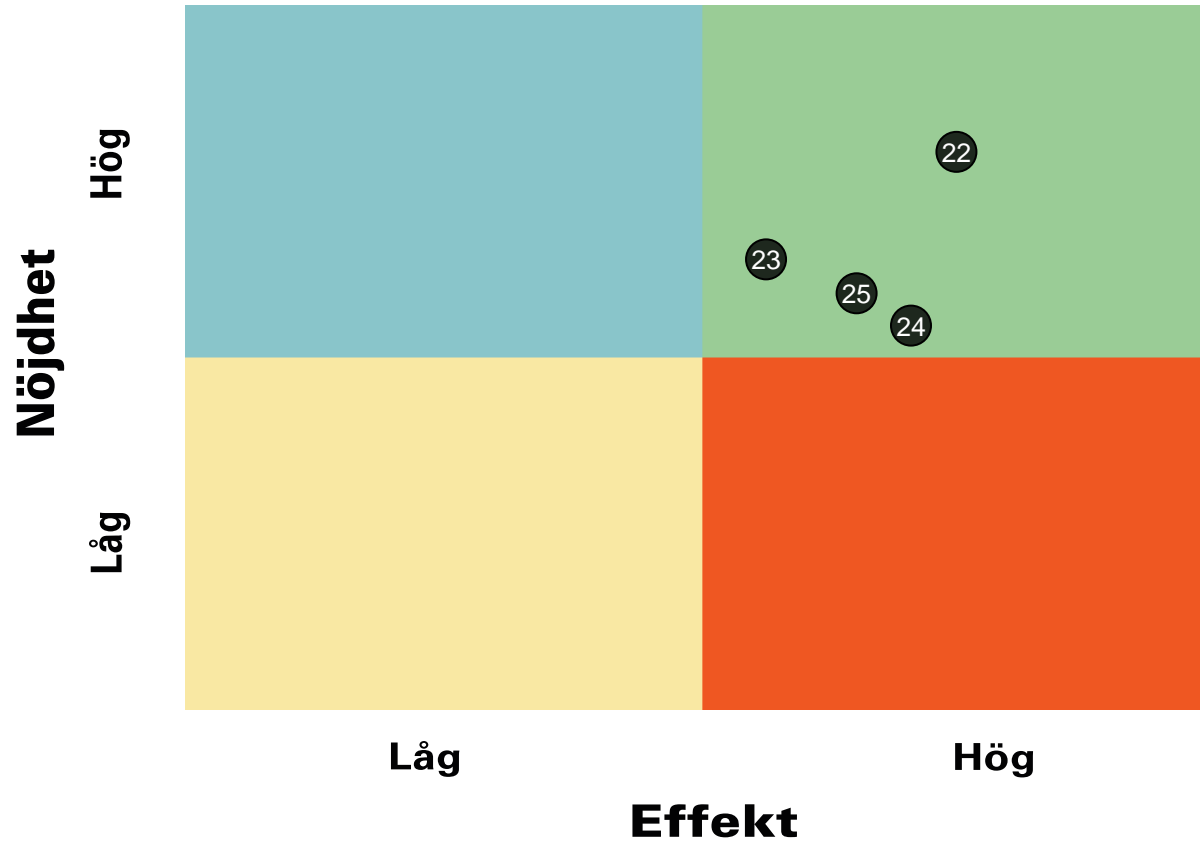
# Prioriteringsmatris



GÖTEBORGS  
REGIONEN



## Fritidshem



- 22. Jag trivs på fritids
- 23. Jag kan påverka vad vi gör på fritids
- 24. Det finns platser på fritids som jag kan gå till om jag vill ha lugn och ro
- 25. Jag lär mig saker på fritids

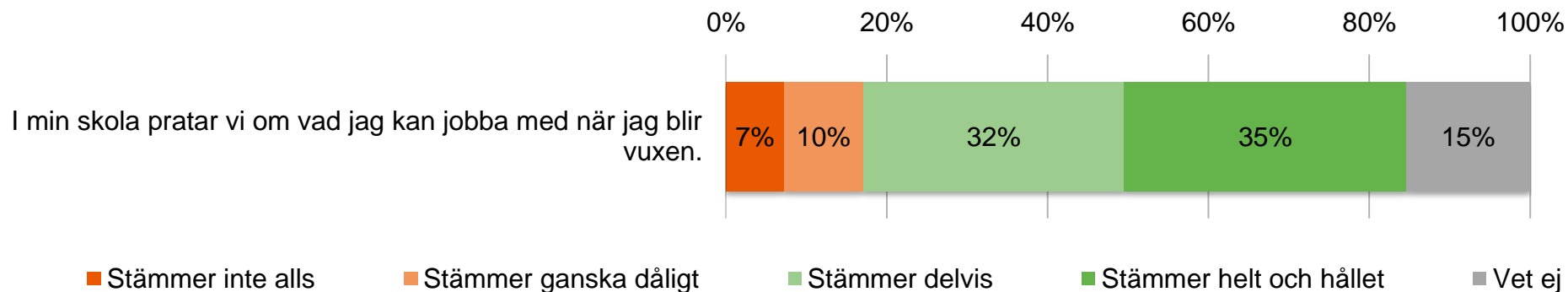
# Resultat per fråga



GÖTEBORGS  
REGIONEN



## Skola och framtid



	2019	2020	2021	2022	Göteborgsregionen
I min skola pratar vi om vad jag kan jobba med när jag blir vuxen.	64	69	69	71	71



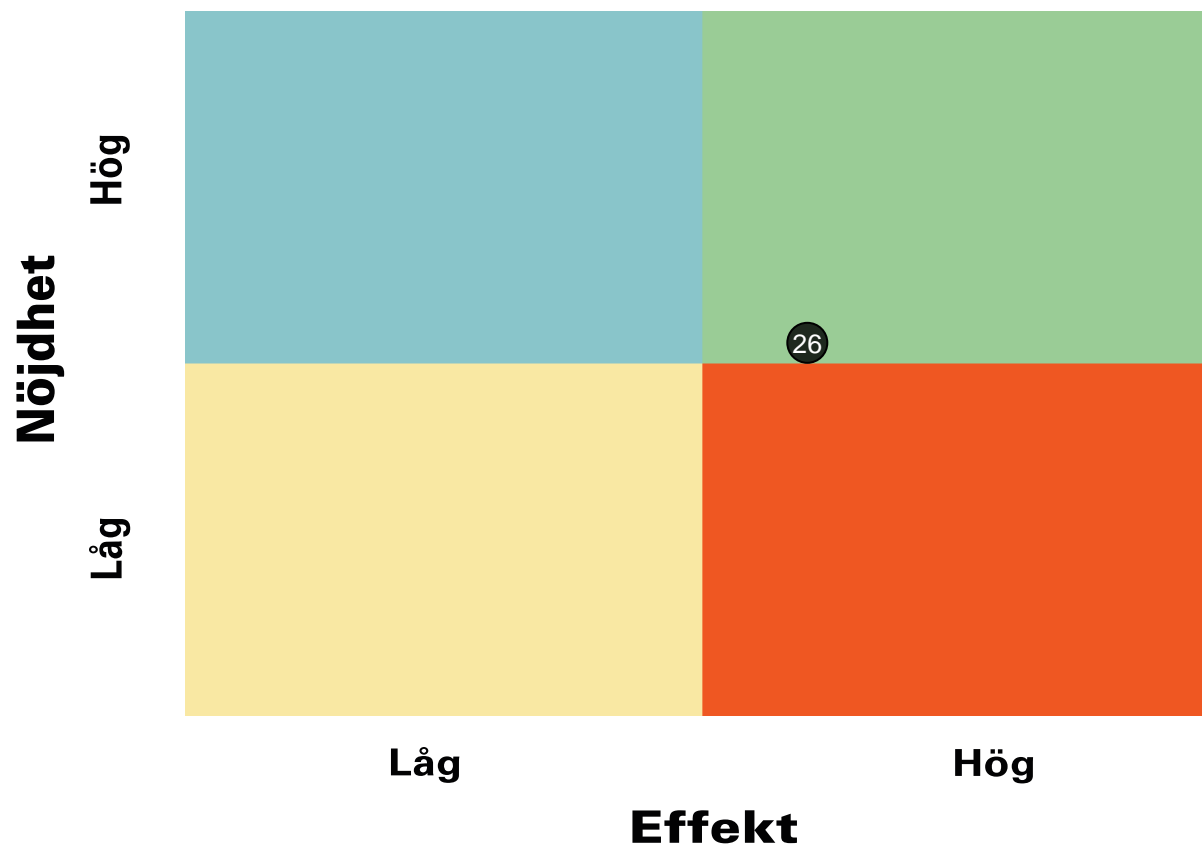
# Prioriteringsmatris



GÖTEBORGS  
REGIONEN



## Skola och framtid

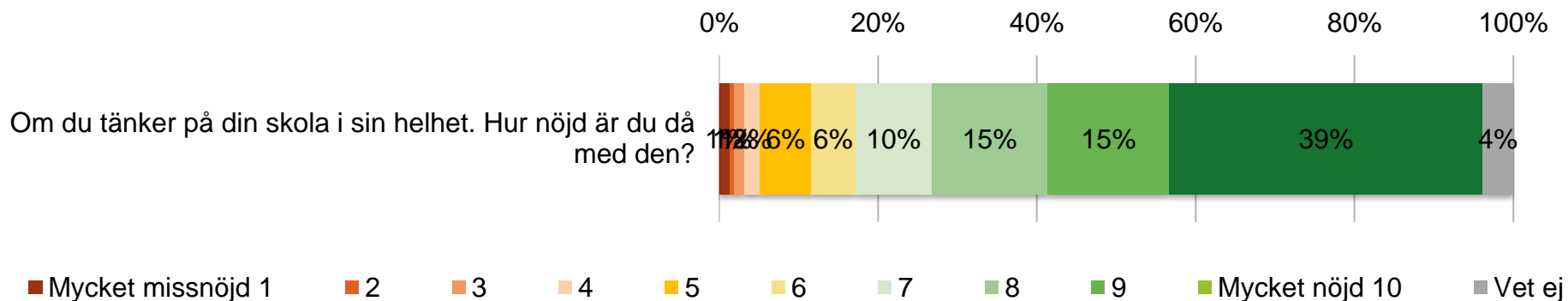


26. I min skola pratar vi om vad jag kan jobba med när jag blir vuxen.

# Resultat per fråga



## Helhet



	2019	2020	2021	2022	Göteborgsregionen
Om du tänker på din skola i sin helhet. Hur nöjd är du då med den?	78	80	81	81	81

# Frågeområde per enhet



GÖTEBORGS  
REGIONEN



Indexvärde per enhet för respektive frågeområde.

	Anpassning efter elevens behov	Argumentati on och kritiskt tänkande	Delaktighet och inflytande	Grundläggande värden i skolan	Skolmiljö	Stimulans
<b>Göteborg</b>	<b>86</b>	<b>83</b>	<b>78</b>	<b>83</b>	<b>70</b>	<b>88</b>
Annedalsskolan	85	84	81	85	69	88
Askimsskolan	83	90	79	84	76	88
Asperöskolan	86	85	78	84	85	89
Backegårdsskolan	90	94	88	88	68	92
Bagaregårdsskolan	90	84	86	82	68	90
Bergsgårdsskolan F-6	91	81	77	82	74	93
Bergsjöskolan	92	79	80	83	67	97
Bergumsskolan F-9	88	78	77	86	73	83
Bjurslättsskolan	83	82	77	80	68	85
Björkåsskolan	89	88	82	85	73	84
Björlandaskolan	84	78	76	86	67	80

# Frågeområde per enhet



GÖTEBORGS  
REGIONEN



Indexvärde per enhet för respektive frågeområde.

	Studiero	Trygghet	Veta vad som krävs	Fritidshem	Skola och framtid	Helhet
<b>Göteborg</b>	<b>55</b>	<b>84</b>	<b>80</b>	<b>78</b>	<b>71</b>	<b>81</b>
Annedalsskolan	51	88	77	80	49	83
Askimsskolan	39	84	77	88	85	83
Asperöskolan	56	88	83	86	77	89
Backegårdsskolan	62	86	85	92	89	75
Bagaregårdsskolan	59	84	89	75	71	82
Bergsgårdsskolan F-6	65	87	86	79	85	84
Bergsjöskolan	82	86	82	81	86	92
Bergumsskolan F-9	54	83	76	75	57	83
Bjurslättsskolan	61	81	77	70	65	78
Björkåsskolan	58	87	94	81	69	74
Björlandaskolan	61	82	78	71	49	74

# Frågeområde per enhet



GÖTEBORGS  
REGIONEN



Indexvärde per enhet för respektive frågeområde.

	Anpassning efter elevens behov	Argumentati on och kritiskt tänkande	Delaktighet och inflytande	Grundläggande värden i skolan	Skolmiljö	Stimulans
<b>Göteborg</b>	<b>86</b>	<b>83</b>	<b>78</b>	<b>83</b>	<b>70</b>	<b>88</b>
Björaredsskolan F-3	83	87	79	93	75	90
Brottkärrsskolan	91	86	79	86	72	94
Brunnsboskolan F-9	88	76	76	88	74	95
Bräckeskolan F-6	81	83	76	81	60	89
Bärbysskolan	81	76	76	76	68	85
Dalaskolan	84	84	76	83	73	85
Donsöskolan	93	94	86	90	76	98
Ellen Keyskolan	71	69	67	73	62	72
Emmaskolan F-3	91	84	84	83	72	86
Eriksboskolan F-6	93	89	85	86	69	94
Fiskebäcksskolan	79	78	75	77	64	80

# Frågeområde per enhet



GÖTEBORGS  
REGIONEN



Indexvärde per enhet för respektive frågeområde.

	Studiero	Trygghet	Veta vad som krävs	Fritidshem	Skola och framtid	Helhet
<b>Göteborg</b>	<b>55</b>	<b>84</b>	<b>80</b>	<b>78</b>	<b>71</b>	<b>81</b>
Björnsaredsskolan F-3	56	87	88	80	73	87
Brottkärrsskolan	59	87	81	80	67	81
Brunnsboskolan F-9	48	82	83	73	85	81
Bräckeskolan F-6	46	81	73	78	71	75
Bärbysskolan	40	83	68	73	56	81
Dalaskolan	49	84	77	76	56	77
Donsöskolan	63	91	82	66	71	96
Ellen Keyskolan	29	79	67	57	81	66
Emmaskolan F-3	71	84	81	88	82	88
Eriksboskolan F-6	51	86	92	79	80	80
Fiskebäcksskolan	44	83	70	69	58	71

# Frågeområde per enhet



GÖTEBORGS  
REGIONEN



Indexvärde per enhet för respektive frågeområde.

	Anpassning efter elevens behov	Argumentati on och kritiskt tänkande	Delaktighet och inflytande	Grundläggande värden i skolan	Skolmiljö	Stimulans
<b>Göteborg</b>	<b>86</b>	<b>83</b>	<b>78</b>	<b>83</b>	<b>70</b>	<b>88</b>
Fjällboskolan	86	86	75	89	64	87
Fjällskolan	81	71	70	73	68	82
Flatåsskolan	88	90	85	86	71	87
Frejaskolan F-9	91	82	80	84	69	95
Frölundaskolan F-9	84	86	81	85	66	89
Gamlestadskolan	93	91	77	93	81	93
Guldhedsskolan F-9	95	85	83	89	76	95
Gunnestorpsskolan	79	71	70	73	68	81
Gustaviskolan	77	68	78	79	63	86
Gärdsmisseskolan	85	75	75	81	67	87
Göteborg - Backaskolan	87	80	75	84	75	90

# Frågeområde per enhet



GÖTEBORGS  
REGIONEN



ENKÄTFABRIKEN

Indexvärde per enhet för respektive frågeområde.

	Studiero	Trygghet	Veta vad som krävs	Fritidshem	Skola och framtid	Helhet
<b>Göteborg</b>	<b>55</b>	<b>84</b>	<b>80</b>	<b>78</b>	<b>71</b>	<b>81</b>
Fjällboskolan	56	82	77	77	65	80
Fjällskolan	58	80	66	71	55	77
Flatåsskolan	62	88	88	78	82	85
Frejaskolan F-9	44	85	91	80	70	87
Frölundaskolan F-9	46	77	84	82	82	75
Gamlestadskolan	61	91	86	86	90	87
Guldhedsskolan F-9	75	93	91	92	79	90
Gunnestorpsskolan	39	76	68	58	62	77
Gustaviskolan	41	79	71	67	56	78
Gärdsmisseskolan	61	80	80	74	65	85
Göteborg - Backaskolan	67	83	83	80	68	90



# Frågeområde per enhet



GÖTEBORGS  
REGIONEN



Indexvärde per enhet för respektive frågeområde.

	Anpassning efter elevens behov	Argumentati on och kritiskt tänkande	Delaktighet och inflytande	Grundläggande värden i skolan	Skolmiljö	Stimulans
<b>Göteborg</b>	<b>86</b>	<b>83</b>	<b>78</b>	<b>83</b>	<b>70</b>	<b>88</b>
Hagaskolan	79	77	78	75	64	84
Hagenskolan	84	81	77	84	62	83
Hammarkullsskolan F-3	91	77	75	82	68	93
Herrgårdsskolan F-6	81	85	72	80	72	84
Hjuviksskolan	89	82	79	83	75	91
Hovåsskolan F-9	91	89	84	80	66	91
Hultskolan	91	89	84	88	78	90
Hällsviksskolan	89	86	82	91	73	87
Högenskolan	80	85	76	77	71	87
International School of the Gothenburg Region	80	75	62	75	61	74
Johannebergsskolan	86	80	82	86	69	89

# Frågeområde per enhet



GÖTEBORGS  
REGIONEN



ENKÄTFABRIKEN

Indexvärde per enhet för respektive frågeområde.

	Studiero	Trygghet	Veta vad som krävs	Fritidshem	Skola och framtid	Helhet
<b>Göteborg</b>	<b>55</b>	<b>84</b>	<b>80</b>	<b>78</b>	<b>71</b>	<b>81</b>
Hagaskolan	41	74	72	76	77	80
Hagenskolan	46	84	78	75	49	81
Hammarkullsskolan F-3	72	84	84	78	79	80
Herrgårdsskolan F-6	49	80	76	81	60	72
Hjuviksskolan	48	86	77	77	51	81
Hovåsskolan F-9	58	86	86	79	78	76
Hultskolan	71	87	87	82	71	84
Hällsviksskolan	48	86	79	79	76	86
Högenskolan	62	82	81	71	86	77
International School of the Gothenburg Region	44	79	75	79	76	77
Johannebergsskolan	54	85	82	81	75	81

# Frågeområde per enhet



GÖTEBORGS  
REGIONEN



Indexvärde per enhet för respektive frågeområde.

	Anpassning efter elevens behov	Argumentati on och kritiskt tänkande	Delaktighet och inflytande	Grundläggande värden i skolan	Skolmiljö	Stimulans
<b>Göteborg</b>	<b>86</b>	<b>83</b>	<b>78</b>	<b>83</b>	<b>70</b>	<b>88</b>
Jättestensskolan	87	79	78	88	74	86
Karl Johansskolan	84	81	73	79	63	82
Klarebergsskolan F-9	83	84	80	83	66	83
Kristinaskolan	68	63	58	70	53	79
Kungsladugårdsskolan	85	85	76	82	76	85
Kvibergsskolan	90	90	85	89	78	91
Kärralundsskolan	85	83	77	86	80	94
Kärraskolan	88	89	81	83	72	94
Kärrdalsskolan	83	80	71	73	73	78
Landalaskolan F-3	81	80	73	78	72	90
Landamäreskolan F-3	92	86	83	86	79	91

# Frågeområde per enhet



GÖTEBORGS  
REGIONEN



ENKÄTFABRIKEN

Indexvärde per enhet för respektive frågeområde.

	Studiero	Trygghet	Veta vad som krävs	Fritidshem	Skola och framtid	Helhet
<b>Göteborg</b>	<b>55</b>	<b>84</b>	<b>80</b>	<b>78</b>	<b>71</b>	<b>81</b>
Jättestensskolan	44	81	75	83	61	82
Karl Johansskolan	53	85	78	77	62	77
Klarebergsskolan F-9	49	82	81	72	72	73
Kristinaskolan	39	65	61	65	50	62
Kungsladugårdsskolan	59	85	78	80	57	81
Kvibergsskolan	56	90	79	87	77	89
Kärralundsskolan	78	86	67	84	73	91
Kärraskolan	53	86	86	84	89	89
Kärrdalsskolan	38	82	72	79	59	75
Landalaskolan F-3	40	78	79	68	84	72
Landamäreskolan F-3	66	87	76	79	81	87

# Frågeområde per enhet



GÖTEBORGS  
REGIONEN



Indexvärde per enhet för respektive frågeområde.

	Anpassning efter elevens behov	Argumentati on och kritiskt tänkande	Delaktighet och inflytande	Grundläggande värden i skolan	Skolmiljö	Stimulans
<b>Göteborg</b>	<b>86</b>	<b>83</b>	<b>78</b>	<b>83</b>	<b>70</b>	<b>88</b>
Lilla Samskolan	88	87	80	89	75	84
Lilla Trulsegårdsskolan	72	72	68	72	65	82
Lillebyskolan F-6	87	84	81	83	76	86
Lindåsskolan F-9	92	85	84	89	71	93
Lundensskolan	91	88	82	86	73	89
Lärjeskolan F-9	89	85	81	89	69	90
Långedragsskolan F-6	88	88	82	76	73	89
Långmosseskolan	84	79	75	76	65	93
Mossebergsskolan F-2	90	87	83	84	81	92
Noleredsskolan	88	82	78	81	71	82
Nya Skolan	95	95	87	91	84	97

# Frågeområde per enhet



GÖTEBORGS  
REGIONEN



Indexvärde per enhet för respektive frågeområde.

	Studiero	Trygghet	Veta vad som krävs	Fritidshem	Skola och framtid	Helhet
<b>Göteborg</b>	<b>55</b>	<b>84</b>	<b>80</b>	<b>78</b>	<b>71</b>	<b>81</b>
Lilla Samskolan	55	86	80	81	61	79
Lilla Trulsegårdsskolan	43	70	67	65	43	67
Lillebyskolan F-6	64	83	82	80	76	79
Lindåsskolan F-9	65	92	81	82	56	91
Lundenskolan	62	87	83	80	69	85
Lärjeskolan F-9	64	86	88	84	83	89
Långedragsskolan F-6	50	85	81	79	70	80
Långmosseskolan	35	78	86	76	71	78
Mossebergsskolan F-2	54	87	88	78	78	78
Noleredsskolan	54	82	77	79	56	81
Nya Skolan	70	90	90	92	92	88

# Frågeområde per enhet



GÖTEBORGS  
REGIONEN



ENKÄTFABRIKEN

Indexvärde per enhet för respektive frågeområde.

	Anpassning efter elevens behov	Argumentati on och kritiskt tänkande	Delaktighet och inflytande	Grundläggande värden i skolan	Skolmiljö	Stimulans
<b>Göteborg</b>	<b>86</b>	<b>83</b>	<b>78</b>	<b>83</b>	<b>70</b>	<b>88</b>
Nya Varvetskolan F-6	91	92	87	92	75	89
Nygårdsskolan F-9	81	77	75	70	53	78
Näsetskolan	75	70	59	72	47	80
Oscar Fredriksskolan	81	79	76	80	72	83
Parkskolan	89	81	81	87	80	94
Påvelundsskolan F-9	89	86	81	89	83	88
Rambergsskolan	84	77	77	86	71	89
Ramsdalsskolan	76	77	72	75	60	86
Rannebergsskolan F-3	99	95	93	95	72	99
Rosendalsskolan	90	90	83	88	77	91
Ryaskolan	93	79	77	85	74	95

# Frågeområde per enhet



GÖTEBORGS  
REGIONEN



Indexvärde per enhet för respektive frågeområde.

	Studiero	Trygghet	Veta vad som krävs	Fritidshem	Skola och framtid	Helhet
<b>Göteborg</b>	<b>55</b>	<b>84</b>	<b>80</b>	<b>78</b>	<b>71</b>	<b>81</b>
Nya Varvetskolan F-6	72	90	87	86	78	88
Nygårdsskolan F-9	32	81	73	64	59	65
Näsetskolan	30	73	65	70	42	77
Oscar Fredriksskolan	56	80	74	79	68	76
Parkskolan	61	89	81	78	76	85
Påvelundsskolan F-9	66	90	81	83	78	89
Rambergsskolan	55	83	81	75	70	78
Ramsdalsskolan	45	78	76	80	80	77
Rannebergsskolan F-3	100	95	96	64	95	91
Rosendalsskolan	69	89	84	83	74	86
Ryaskolan	71	88	84	87	85	91



# Frågeområde per enhet



GÖTEBORGS  
REGIONEN



Indexvärde per enhet för respektive frågeområde.

	Anpassning efter elevens behov	Argumentati on och kritiskt tänkande	Delaktighet och inflytande	Grundläggande värden i skolan	Skolmiljö	Stimulans
<b>Göteborg</b>	<b>86</b>	<b>83</b>	<b>78</b>	<b>83</b>	<b>70</b>	<b>88</b>
Rävebergsskolan F-3	86	77	83	78	68	82
Sandeklevsskolan	90	86	84	87	73	98
Sannaskolan	87	89	71	82	77	90
Sisjöskolan	88	86	78	87	79	90
Sjumilaskolan	87	79	74	83	65	90
Skogomeskolan	82	84	79	89	75	90
Skutehagsskolan	83	78	76	76	67	80
Skytteskolan	89	84	75	85	73	86
Skårsskolan	91	84	82	84	74	86
Snäckebergsskolan	72	76	56	85	62	85
Solbackeskolan	85	67	65	71	77	83

# Frågeområde per enhet



GÖTEBORGS  
REGIONEN



Indexvärde per enhet för respektive frågeområde.

	Studiero	Trygghet	Veta vad som krävs	Fritidshem	Skola och framtid	Helhet
<b>Göteborg</b>	<b>55</b>	<b>84</b>	<b>80</b>	<b>78</b>	<b>71</b>	<b>81</b>
Rävebergsskolan F-3	37	79	79	77	77	77
Sandeklevsskolan	45	87	89	87	73	90
Sannaskolan	62	84	87	72	82	78
Sisjöskolan	45	89	80	86	74	84
Sjumilaskolan	63	84	80	76	84	86
Skogomeskolan	47	85	86	75	76	89
Skutehagsskolan	43	82	68	76	55	81
Skytteskolan	72	88	79	76	39	85
Skårsskolan	54	85	77	82	75	83
Snäckebergsskolan	59	83	60	67	59	79
Solbackeskolan	44	81	94	*	80	72

# Frågeområde per enhet



GÖTEBORGS  
REGIONEN



Indexvärde per enhet för respektive frågeområde.

	Anpassning efter elevens behov	Argumentati on och kritiskt tänkande	Delaktighet och inflytande	Grundläggande värden i skolan	Skolmiljö	Stimulans
<b>Göteborg</b>	<b>86</b>	<b>83</b>	<b>78</b>	<b>83</b>	<b>70</b>	<b>88</b>
Styrsöskolan	79	85	76	68	70	81
Talldungeskolan	83	81	78	82	68	93
Taubeskolan	77	74	64	65	51	79
The English School Gothenburg	81	80	77	81	69	89
Torpaskolan	79	82	81	86	73	87
Torslandaskolan F-6	90	86	83	87	67	89
Tremastaren	83	90	72	72	54	91
Trollängsskolan F-6	95	90	76	80	73	88
Tångenskolan	86	84	78	77	62	84
Utbynässkolan	81	78	68	74	66	80
Vasaskolan	88	87	80	86	68	89

# Frågeområde per enhet



GÖTEBORGS  
REGIONEN



Indexvärde per enhet för respektive frågeområde.

	Studiero	Trygghet	Veta vad som krävs	Fritidshem	Skola och framtid	Helhet
<b>Göteborg</b>	<b>55</b>	<b>84</b>	<b>80</b>	<b>78</b>	<b>71</b>	<b>81</b>
Styrsöskolan	50	80	87	67	73	69
Talldungeskolan	57	82	86	83	81	85
Taubeskolan	43	67	76	57	61	62
The English School Gothenburg	43	84	76	79	80	83
Torpaskolan	56	85	91	77	74	84
Torslandaskolan F-6	55	88	87	84	76	76
Tremastaren	27	77	78	*	71	61
Trollängsskolan F-6	42	83	82	87	68	76
Tångenskolan	48	80	79	78	75	76
Utbynässkolan	41	79	78	78	80	71
Vasaskolan	73	87	86	80	75	80

# Frågeområde per enhet



GÖTEBORGS  
REGIONEN



ENKÄTFABRIKEN

Indexvärde per enhet för respektive frågeområde.

	Anpassning efter elevens behov	Argumentation och kritiskt tänkande	Delaktighet och inflytande	Grundläggande värden i skolan	Skolmiljö	Stimulans
<b>Göteborg</b>	<b>86</b>	<b>83</b>	<b>78</b>	<b>83</b>	<b>70</b>	<b>88</b>
Västerhedsskolan	78	72	75	79	66	83
Vättnedalsskolan F-6	96	84	84	92	69	97
ramsdalsskolan	93	84	87	84	72	93
Älvegårdsskolan	82	85	83	83	61	92
Ängåsskolan	84	76	73	73	62	92
Ånässkolan	91	86	85	87	77	90
Önneredsskolan	92	90	89	88	75	96

# Frågeområde per enhet



GÖTEBORGS  
REGIONEN



Indexvärde per enhet för respektive frågeområde.

	Studiero	Trygghet	Veta vad som krävs	Fritidshem	Skola och framtid	Helhet
<b>Göteborg</b>	<b>55</b>	<b>84</b>	<b>80</b>	<b>78</b>	<b>71</b>	<b>81</b>
Västerhedsskolan	53	80	75	74	69	79
Vättnedalsskolan F-6	78	89	94	82	80	83
ramsdalsskolan	65	83	88	74	93	83
Älvegårdsskolan	67	82	91	67	71	79
Ängåsskolan	49	77	80	75	71	73
Ånässkolan	57	90	82	86	69	85
Önneredsskolan	59	92	87	86	80	87

# Frekvenstabeller



GÖTEBORGS  
REGIONEN



	Procent	Antal	Pojke	Flicka	Annat/Vill ej ange
<b>Jag är trygg i skolan</b>					
Stämmer inte alls	1 %	63	2 %	1 %	3 %
Stämmer ganska dåligt	3 %	145	3 %	3 %	6 %
Stämmer delvis	40 %	1746	40 %	40 %	40 %
Stämmer helt och hållet	50 %	2219	51 %	51 %	33 %
Vet ej	5 %	232	5 %	5 %	18 %
<b>Jag har vuxna att prata med i skolan</b>					
Stämmer inte alls	1 %	59	1 %	2 %	3 %
Stämmer ganska dåligt	4 %	171	4 %	4 %	6 %
Stämmer delvis	37 %	1609	38 %	35 %	40 %
Stämmer helt och hållet	53 %	2327	51 %	55 %	41 %
Vet ej	5 %	239	6 %	4 %	9 %
<b>Jag trivs i skolan</b>					
Stämmer inte alls	2 %	96	3 %	1 %	8 %
Stämmer ganska dåligt	5 %	214	5 %	5 %	7 %
Stämmer delvis	30 %	1318	31 %	29 %	34 %
Stämmer helt och hållet	58 %	2564	57 %	61 %	38 %
Vet ej	5 %	213	5 %	4 %	13 %
<b>Lärarna lyssnar på mig</b>					
Stämmer inte alls	1 %	63	2 %	1 %	2 %
Stämmer ganska dåligt	4 %	173	4 %	4 %	11 %
Stämmer delvis	34 %	1491	37 %	31 %	33 %
Stämmer helt och hållet	57 %	2508	54 %	61 %	45 %
Vet ej	4 %	170	4 %	4 %	9 %

# Frekvenstabeller



GÖTEBORGS  
REGIONEN



ENKÄTFABRIKEN

	Procent	Antal	Pojke	Flicka	Annat/Vill ej ange
<b>Jag kan påverka vad vi gör i skolan</b>					
Stämmer inte alls	3 %	134	4 %	2 %	13 %
Stämmer ganska dåligt	7 %	325	9 %	6 %	10 %
Stämmer delvis	41 %	1798	41 %	41 %	41 %
Stämmer helt och hållet	36 %	1579	34 %	39 %	21 %
Vet ej	13 %	569	13 %	12 %	15 %
<b>Jag kan påverka hur vi arbetar i skolan</b>					
Stämmer inte alls	4 %	172	5 %	3 %	10 %
Stämmer ganska dåligt	8 %	341	9 %	6 %	13 %
Stämmer delvis	38 %	1662	38 %	38 %	33 %
Stämmer helt och hållet	36 %	1591	33 %	39 %	24 %
Vet ej	15 %	639	15 %	14 %	20 %
<b>Det är lugn och ro i klassrummet</b>					
Stämmer inte alls	12 %	524	13 %	11 %	14 %
Stämmer ganska dåligt	26 %	1135	23 %	28 %	33 %
Stämmer delvis	38 %	1691	38 %	39 %	33 %
Stämmer helt och hållet	17 %	765	19 %	17 %	7 %
Vet ej	7 %	290	7 %	6 %	13 %
<b>Det finns bra saker att göra på rasterna</b>					
Stämmer inte alls	2 %	98	3 %	2 %	3 %
Stämmer ganska dåligt	5 %	240	4 %	7 %	6 %
Stämmer delvis	29 %	1283	25 %	33 %	35 %
Stämmer helt och hållet	60 %	2648	66 %	55 %	49 %
Vet ej	3 %	136	3 %	3 %	6 %



# Frekvenstabeller



GÖTEBORGS  
REGIONEN



	Procent	Antal	Pojke	Flicka	Annat/Vill ej ange
<b>Skolans toaletter är bra</b>					
Stämmer inte alls	25 %	1085	24 %	24 %	35 %
Stämmer ganska dåligt	28 %	1231	26 %	30 %	24 %
Stämmer delvis	28 %	1255	28 %	29 %	26 %
Stämmer helt och hållet	12 %	527	13 %	11 %	7 %
Vet ej	7 %	307	8 %	6 %	8 %
<b>Skolmaten är god</b>					
Stämmer inte alls	5 %	232	5 %	5 %	10 %
Stämmer ganska dåligt	10 %	456	11 %	10 %	14 %
Stämmer delvis	39 %	1736	38 %	41 %	36 %
Stämmer helt och hållet	39 %	1697	40 %	38 %	27 %
Vet ej	6 %	284	6 %	6 %	13 %
<b>Det är roligt att lära sig nya saker i skolan</b>					
Stämmer inte alls	2 %	69	2 %	1 %	6 %
Stämmer ganska dåligt	3 %	119	4 %	1 %	8 %
Stämmer delvis	26 %	1128	27 %	24 %	29 %
Stämmer helt och hållet	67 %	2970	64 %	72 %	49 %
Vet ej	3 %	119	3 %	2 %	8 %
<b>Lärarna hjälper mig</b>					
Stämmer inte alls	1 %	46	1 %	1 %	2 %
Stämmer ganska dåligt	3 %	130	3 %	3 %	10 %
Stämmer delvis	28 %	1213	29 %	26 %	30 %
Stämmer helt och hållet	67 %	2932	65 %	69 %	52 %
Vet ej	2 %	84	2 %	2 %	6 %

# Frekvenstabeller



GÖTEBORGS  
REGIONEN



	Procent	Antal	Pojke	Flicka	Annat/Vill ej ange
<b>Lärarna förklarar så att jag förstår</b>					
Stämmer inte alls	1 %	60	1 %	1 %	6 %
Stämmer ganska dåligt	3 %	143	3 %	3 %	6 %
Stämmer delvis	34 %	1507	34 %	34 %	40 %
Stämmer helt och hållet	58 %	2557	58 %	59 %	42 %
Vet ej	3 %	138	3 %	3 %	6 %
<b>Lärarna berättar hur det går för mig i skolan</b>					
Stämmer inte alls	2 %	109	2 %	2 %	10 %
Stämmer ganska dåligt	6 %	274	7 %	5 %	12 %
Stämmer delvis	34 %	1511	36 %	33 %	33 %
Stämmer helt och hållet	49 %	2158	47 %	52 %	32 %
Vet ej	8 %	353	9 %	7 %	14 %
<b>Jag får jobba med dator/läsplatta i skolan</b>					
Stämmer inte alls	5 %	220	6 %	4 %	8 %
Stämmer ganska dåligt	6 %	249	6 %	5 %	6 %
Stämmer delvis	31 %	1346	31 %	30 %	28 %
Stämmer helt och hållet	52 %	2301	50 %	55 %	49 %
Vet ej	7 %	289	7 %	6 %	9 %
<b>Vi pratar om hur vi ska vara mot varandra</b>					
Stämmer inte alls	1 %	46	1 %	1 %	1 %
Stämmer ganska dåligt	3 %	125	4 %	2 %	6 %
Stämmer delvis	28 %	1222	30 %	25 %	33 %
Stämmer helt och hållet	66 %	2894	62 %	70 %	53 %
Vet ej	3 %	118	3 %	2 %	8 %

# Frekvenstabeller



GÖTEBORGS  
REGIONEN



	Procent	Antal	Pojke	Flicka	Annat/Vill ej ange
<b>Lärarna är snälla mot mig</b>					
Stämmer inte alls	1 %	40	1 %	1 %	3 %
Stämmer ganska dåligt	3 %	113	3 %	2 %	7 %
Stämmer delvis	22 %	957	26 %	18 %	29 %
Stämmer helt och hållet	73 %	3205	68 %	78 %	55 %
Vet ej	2 %	90	2 %	2 %	6 %
<b>Andra barn är snälla mot mig</b>					
Stämmer inte alls	4 %	155	3 %	3 %	6 %
Stämmer ganska dåligt	11 %	475	10 %	11 %	14 %
Stämmer delvis	43 %	1912	42 %	45 %	45 %
Stämmer helt och hållet	37 %	1632	39 %	36 %	25 %
Vet ej	5 %	231	5 %	5 %	10 %
<b>Jag har kompisar att vara med på skolan</b>					
Stämmer inte alls	1 %	55	1 %	1 %	3 %
Stämmer ganska dåligt	2 %	97	2 %	2 %	5 %
Stämmer delvis	18 %	802	16 %	20 %	25 %
Stämmer helt och hållet	76 %	3363	78 %	75 %	64 %
Vet ej	2 %	88	2 %	2 %	3 %
<b>Vi retar inte varandra</b>					
Stämmer inte alls	4 %	186	5 %	4 %	10 %
Stämmer ganska dåligt	9 %	412	10 %	8 %	13 %
Stämmer delvis	29 %	1296	31 %	27 %	30 %
Stämmer helt och hållet	51 %	2247	48 %	55 %	40 %
Vet ej	6 %	264	6 %	6 %	7 %

# Frekvenstabeller



GÖTEBORGS  
REGIONEN



	Procent	Antal	Pojke	Flicka	Annat/Vill ej ange
<b>Jag får säga vad jag tycker i olika frågor</b>					
Stämmer inte alls	2 %	94	3 %	1 %	4 %
Stämmer ganska dåligt	5 %	199	5 %	4 %	13 %
Stämmer delvis	33 %	1444	35 %	31 %	32 %
Stämmer helt och hållet	53 %	2338	50 %	57 %	41 %
Vet ej	7 %	330	8 %	7 %	10 %
<b>Går du på fritids?</b>					
Ja	80 %	3529	79 %	81 %	88 %
Nej	20 %	876	21 %	19 %	12 %
<b>Jag trivs på fritids</b>					
Stämmer inte alls	1 %	50	1 %	1 %	3 %
Stämmer ganska dåligt	3 %	91	3 %	2 %	9 %
Stämmer delvis	28 %	999	27 %	30 %	24 %
Stämmer helt och hållet	65 %	2306	67 %	64 %	59 %
Vet ej	2 %	82	2 %	2 %	4 %
<b>Jag kan påverka vad vi gör på fritids</b>					
Stämmer inte alls	3 %	116	4 %	2 %	6 %
Stämmer ganska dåligt	7 %	231	7 %	5 %	20 %
Stämmer delvis	37 %	1315	36 %	39 %	28 %
Stämmer helt och hållet	43 %	1513	42 %	45 %	31 %
Vet ej	10 %	353	10 %	9 %	15 %

# Frekvenstabeller



GÖTEBORGS  
REGIONEN



	Procent	Antal	Pojke	Flicka	Annat/Vill ej ange
<b>Det finns platser på fritids som jag kan gå till om jag vill ha lugn och ro</b>					
Stämmer inte alls	7 %	256	7 %	6 %	16 %
Stämmer ganska dåligt	12 %	415	11 %	13 %	15 %
Stämmer delvis	33 %	1158	31 %	35 %	26 %
Stämmer helt och hållet	41 %	1440	43 %	39 %	26 %
Vet ej	7 %	259	7 %	7 %	16 %
<b>Jag lär mig saker på fritids</b>					
Stämmer inte alls	5 %	193	7 %	3 %	18 %
Stämmer ganska dåligt	8 %	291	8 %	8 %	11 %
Stämmer delvis	37 %	1294	36 %	38 %	31 %
Stämmer helt och hållet	41 %	1461	40 %	44 %	26 %
Vet ej	8 %	289	9 %	7 %	14 %
<b>I min skola pratar vi om vad jag kan jobba med när jag blir vuxen.</b>					
Stämmer inte alls	7 %	318	8 %	6 %	21 %
Stämmer ganska dåligt	10 %	434	10 %	9 %	10 %
Stämmer delvis	32 %	1430	32 %	34 %	18 %
Stämmer helt och hållet	35 %	1545	35 %	36 %	24 %
Vet ej	15 %	678	15 %	15 %	27 %

# Frekvenstabeller



	Procent	Antal	Pojke	Flicka	Annat/Vill ej ange
<b>Om du tänker på din skola i sin helhet. Hur nöjd är du då med den?</b>					
Mycket missnöjd 1	1 %	60	2 %	1 %	3 %
2	1 %	23	1 %	0 %	2 %
3	1 %	56	1 %	1 %	6 %
4	2 %	90	2 %	2 %	2 %
5	6 %	280	7 %	5 %	11 %
6	6 %	247	5 %	6 %	6 %
7	10 %	422	11 %	8 %	13 %
8	15 %	645	14 %	15 %	15 %
9	15 %	674	14 %	17 %	7 %
Mycket nöjd 10	39 %	1738	39 %	41 %	22 %
Vet ej	4 %	170	3 %	4 %	11 %
<b>Är du...</b>					
Pojke	48 %	2110	100 %	0 %	0 %
Flicka	49 %	2169	0 %	100 %	0 %
Annat/Vill ej ange	3 %	126	0 %	0 %	100 %